



בסימן קריאה

כה פשוט וטוב לדעת קרוא וכחוב

www.kria.co.il

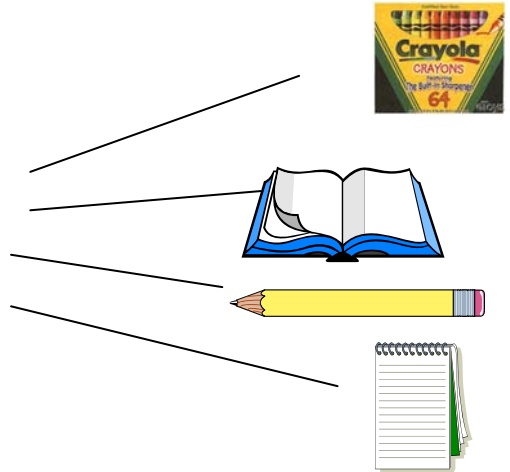
שלב 1

שיעור 1

ב ב ב



ב



למורה: התלמידים יקראו משפטים ע"פ הציורים והצליפים. לדוגמה: צביצים בילקוט.

ב	ב
ב	ב
ב	ב
ב	ב



ב



ב



ב




ב



התלמידים יכתבו את האות ע"פ הדוגמה.

התלמידים יקראו משפטים ע"פ הציורים והצליפים




ניתן להדביק תמונה של אבא

א א א

אבא בא

אבא בא.



אבא בא

א

אבא

אבא בא.

אבא בא.



התלמידים יסליחו את האות החסרה

התלמידים יקראו משפטים ציורים ההקרות והמילים.



בסימן קריאה

כה פשוט וטוב לדעת קרוא וכחוב

www.kria.co.il

שלב 1

שיעור 2

ל ל ל



אבא בא ל



אבא בא ל




אבא ב



בא ל



ב



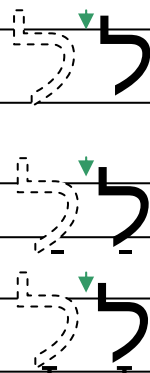
ל

התלמידים יקראו משפטים צ"ס הצוריק והצלילים.



ל

התלמידים יקראו משפטים צ"ס הצוריק והצלילים.




התלמידים יכתבו את האות מכלון ההחץ

ב ב ב



א א א

ל ל ל

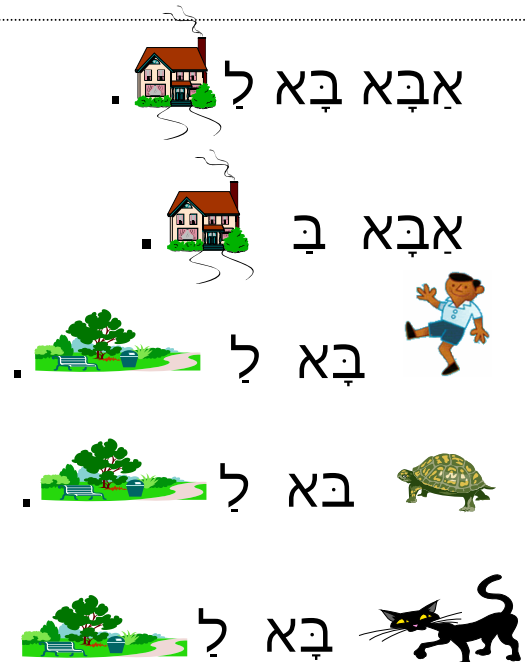
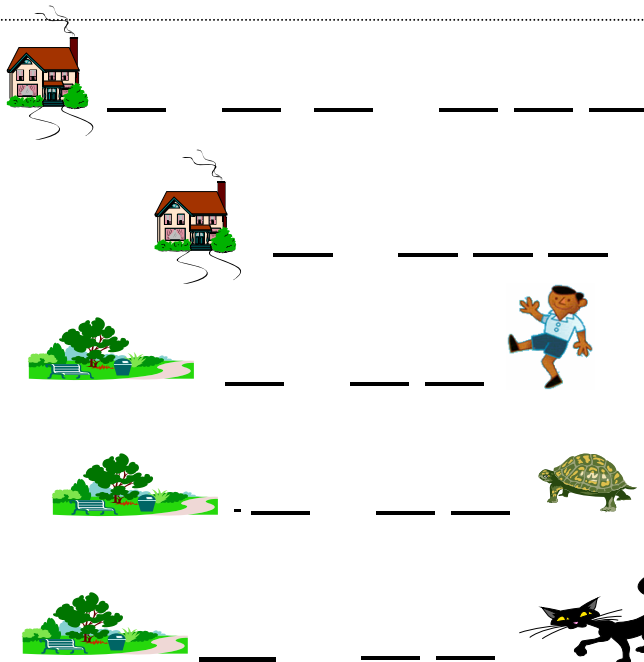


התאמרים ינהו באיזה צליל מתחילה המילה וירשאו במסגרת...





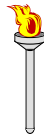




התאמדים ושלמו את האות החסרה



התאמדים ושלמו מילים חסרות על פי השורה מימין.



התאמדים ונהו את הצליל הראשון של המילה ורשמו המשפחה.



בסימן קריאה

כה פשוט וטוב לדעת קרוא וכחוב

www.kria.co.il

שלב 1

שיעור 3

ה ה ה



אָח בֵּי



בֵּא לֵ



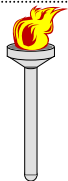
אָח בֵּי



ה ה ה

לֵח _____
אָבֵא _____
אֵל _____

התלמידים יצטיקו את המילה.









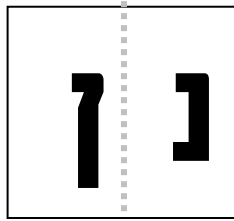


התלמידים יזהו את הצליל הראשון של המילה וירשמו המספר.

ה _____

ה _____

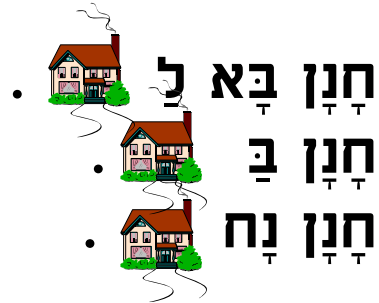
התלמידים יכתבו את האות מכלול ההחץ



נ נ נ נ



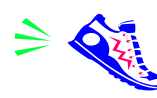
חנן



ל נ	נ ח	ח נ	אח	חנן בא.
ל	ח	נ	אח	חנן נח.
ל	נ	ח	אח	חנן לנ.
		ח נ		

התאמדים וסלחו את המילים.

התאמדים וצחקו את הסוצל.



התאמדים ונהו את הצליל הראשון של המילה ורשאו במסגרת.

_____	נ
_____	נ
_____	נ
_____	נ

התאמדים וכתבו את האות מכולן בהחץ





בסימן קריאה

כה פשוט וטוב לדעת קרוא וכחוב

www.kria.co.il

שלב 1

שיעור 4

ה ה ה



חנה



חנה באה ל



לה



ב



ה



ב



ה



ב



ה



ב



ה











התאמרים ינהו את הצליל הראשון של המילה וירשאו המשפחה.





חנה

נָאָה - אָה

נָח - נֶ

לָח - ח

לָן - לֶ

אֶל - ל

לָנָה - לֶנֶ

חָנָה - ח

בָּאָה - בֶּה

בָּא - א

אֶבָא - בֶּא

נָחָה - חָה

חָלָה - לָה

התלמידים ישרו את המילים.

ה

ה

התלמידים יכתבו את האות מכוון ההחץ



ר נ ד



רן



רן ראה .



רן בא ל .



רן ראה ב .

ה רן .



ל רן .

ל רן .



רן נה

רן א

רן ה

רן ב

רננה

ראה

אנה

בר

ר

ר א

ר נ

ר ד

הר

ברא

בנה



בחר

התאמרים ישלחו את המילים .





כז



התלמידים יזהו את הצליל הראשון של המילה וירשמו במסגרת.



התלמידים יכתבו את האות מכוון ההחץ



בסימן קריאה

כה פשוט וטוב לדעת קרוא וכחוב


www.kria.co.il

שלב 1

שיעור 5

ק ק ק

חֲנוּן קָרָא



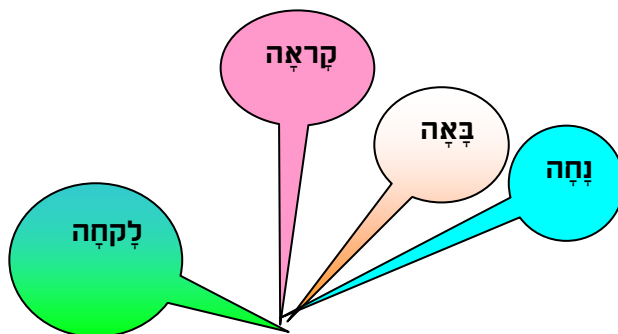
חֲנוּן בָּא לִי

חֲנוּן רָאָה

חֲנוּן לָקַח הַ

חֲנוּן קָרָא בִּי

חֲנוּן קָרָא: " חֲנָה בָּאָה לִנְחֹל, בִּנְחֹל בִּנְחֹל " .



חֲנָה	כֵּן
	קָרָא
	בָּא
	לָקַח
	נְחָה

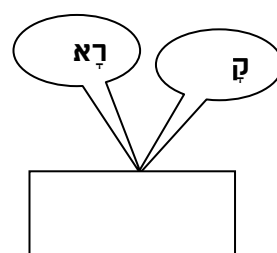
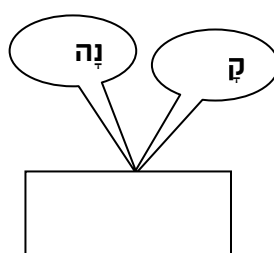
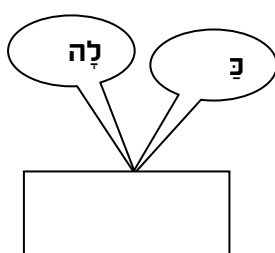
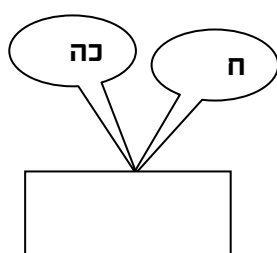
ק
ק
ק

חֲנוּן רֹאֵה כֹּלָה.


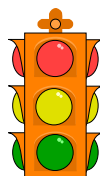

לפֿעלע נאָה.

 **הַפִּלָּה לַקַּחָה**

הַפְּלָה נֹאָה.



קרא את ההקדמות ורשום את המילים השלמות במשפצת.



7.2

ל

ק _ _

II

נחל

בִּרְק

לקח

נהר

ל

1.

7.

ב ק

כך

כַּרְ

בֵּק

קל

32ND

קרא את המילים בצד ימין. מתח קו והשלם את המילה המתאימה בצד שמאל.





בסימן קריאה

כה פשוט וטוב לדעת קרוא וכחוב


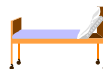




www.kria.co.il









שלב 1

שיעור 6

מ מ מ ם

חנן חלה

- חנן חלה, חנן ב 
- ב  פר.
- הפר ב  חנן ב .
- חנן חלה, חנן נם.
- חנן לקח  ב .
- חנן אמר: מר, מר!

קם	ר	כה	מ	נה	מ	מר	א
							
מה	ק	לם	ח	מה	ל	חר	מ
							

קרא את הההברות ורשום את האליט השלמות באשכזת.

מ
ם

נַח	בְּנֵה	חֲנוּן	חֶקֶר	אֲבֹא	כִּלְבֵּה
חֲלֵמָה	כָּר	אֶח	כָּאן	קַח	חֲנָה
חֵם	רִקֵּם	חֲלֵק	בֹּא	לַח	רֵק
בֹּאָה	קִרָּא	קֵם	מִכָּה	רָאָה	הֵר
כִּלְה	קִרָּה	נַחָה	קִנָּה	בִּנְנָה	חֲכָה
חֲלֵם	נֵם	קֵר	נֵהָר	קִרָּאָה	רִקֵּמָה
בִּרְחָה	לִקְחָה	קִלְמֹר	בִּרְח	מִחַק	לִקַּח
אִמֹר	נִמָּה	קִמָּה	כִּמָּה	מִחַקָּה	נִאָה
נַחֵל	לַחָה	לַחֵן	רֵן	בֵּר	אִמְרָה


דף פעילות

3. מצא מילים המתחילות / מסתימות ב X.
4. לכר נקבה

1. אבחון: הברות, מילים משפטים
2. משחק: בינא, לול



ספור מספר 1



הכלבה בנהר

חנן בא לנהר.
חנן ראה כלבה נאה.
חנן אמר: הכלבה לחה.
למה הכלבה לחה?

הכלבה בנהר

חנן בא ל____.
חנן ראה _____ נאה.
חנן אמר: הכלבה ____.
למה הכלבה לחה?

מלא בסיפור, והשלם את המילים החסרות.


מחסן המילים



חנה	חנן
	בא
	ראה
	אמר

מלא ורשום את הפועל המתאים בנקבה. הצלר במחסן המילים.





הקלמר

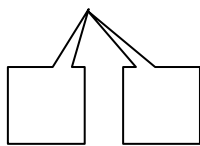
אבא קנה קלמר.
חנה באה, לקחה הקלמר.
בקלמר מחק.
מה בקלמר?

הקלמר

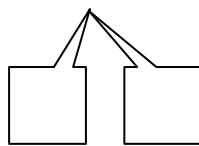
אבא _____ קלמר.
חנה באה, _____ הקלמר.
בקלמר _____.
מה בקלמר?

מצא בסיפור, והשלם את המילים החסרות.

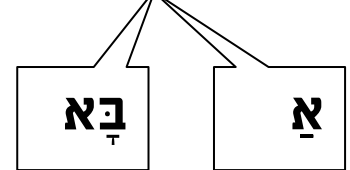
מחק



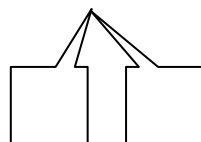
באה



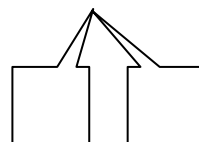
אבא



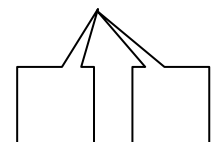
לקחה



קנה



קלמר




קרא את הההברות ורשום את המילים השלמות במשבצות.




רן חלם



רן נם.
 רן חלם:
 רן לקח חכה.
 רן בא לנחל.
 רן ראה  בנחל.
 מה חלם רן?

רן חלם

רן ____.
 רן ____:
 רן ____ חכה.
 רן בא ____.
 רן ____  בנחל.
 מה חלם רן?

מלא בסיפור, והשלם את המילים החסרות.

מחסן המילים



חנה

רן

	נם
	לקח
	בא
	חלם

מלא ורשום את הפועל המתאים בנקבה. הצלר במחסן המילים.